


COOL ENGLISH

線上研習

Cool English 線上研習

- 採用  Google Meet 技術，無需報名，可以直接線上收看。
- 收看平台：桌機、筆電、手機、平板。
- 收看連結：
請至Google日曆查看各場次會議網址，<https://ce0277491392.pse.is/cecalendar>
或至Cool English 網站查看平台上之Google日曆



使用設備

桌機、筆電



行動設備





step 1 使用Chrome瀏覽器開啟連結 各研習場次連結，即可等待加入會議。

授課內容

1. Cool English 平臺註冊登入方式
2. Cool English 平臺國中小課程介紹
3. 綜合座談及 Q&A 時間

參加方式

<https://meet.google.com/ztc-kjtt-bbt>

點選「研習網址」

各場次連結不一，請以平台日曆為主



準備好加入了嗎？

要求加入

顯示在所有人的主畫面上



正在要求加入...
獲得允許就能加入通話



成功進入!!

Cool English
ADM

step 2 進入會議後，請先關閉麥克風，以利講師進行授課。

會議詳細資料 ^



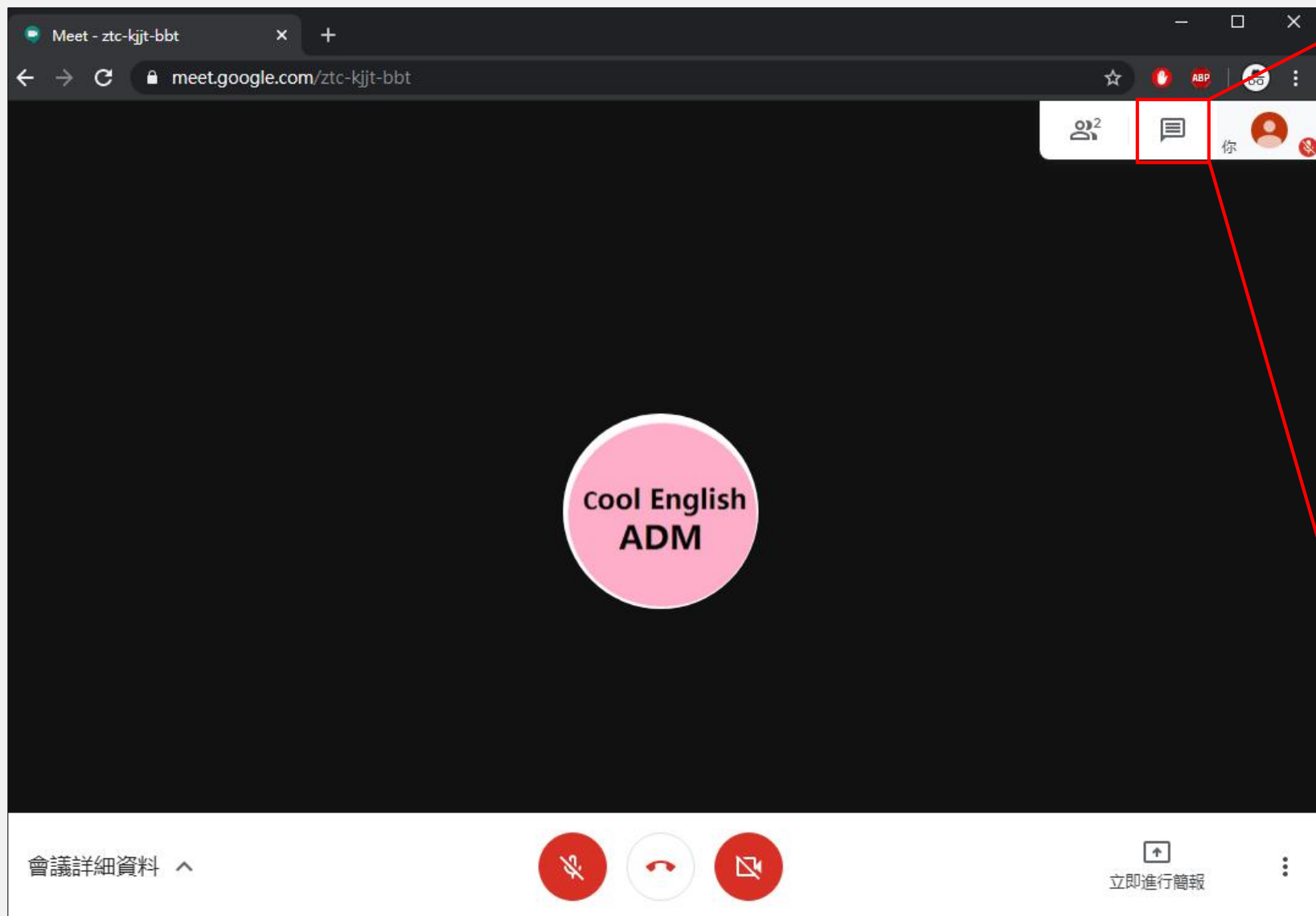
請關閉麥克風及視訊鏡頭

立即進行簡報




step 3

使用聊天功能提問，可選擇單獨傳訊息至聊天室，小幫手會協助回答。



The screenshot shows a Google Meet browser window with the URL `meet.google.com/ztc-kjtt-bbt`. The main meeting area is dark with a pink circle in the center containing the text "Cool English ADM". At the top right, there is a toolbar with icons for participants, chat, and a profile. The chat icon is highlighted with a red box. Below the toolbar, a chat window is open, also outlined in red. The chat window shows a conversation between "你" (You) and "Cool English英語線上學習平臺" (Cool English English Online Learning Platform). The chat history includes the messages "你好!" and "你好, 需要幫忙嗎?". At the bottom of the chat window, there is a text input field with the placeholder "傳送訊息給所有人" and a send button.



This is a close-up view of the chat window. It shows a header with "聯絡人 (2)" and "即時通訊". The chat history includes the following messages:
你 上午10:56
你好!
Cool English英語線上學習平臺 上午10:57
你好, 需要幫忙嗎?
At the bottom, there is a text input field with the placeholder "傳送訊息給所有人" and a send button.





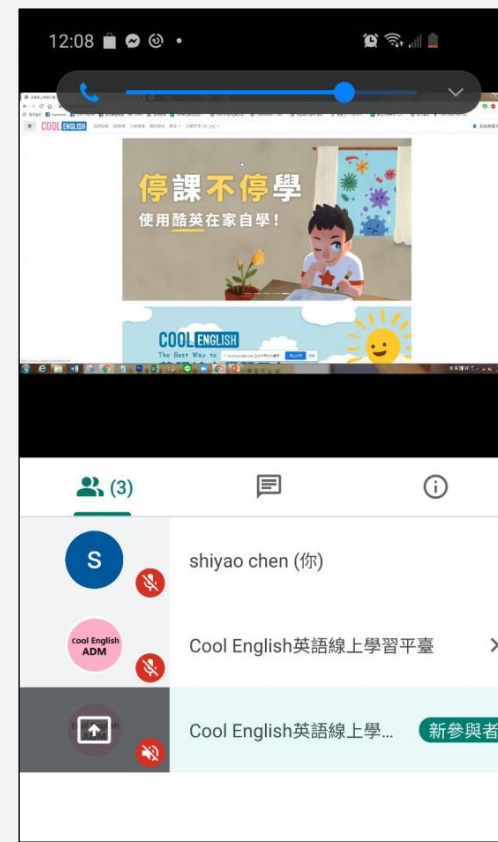
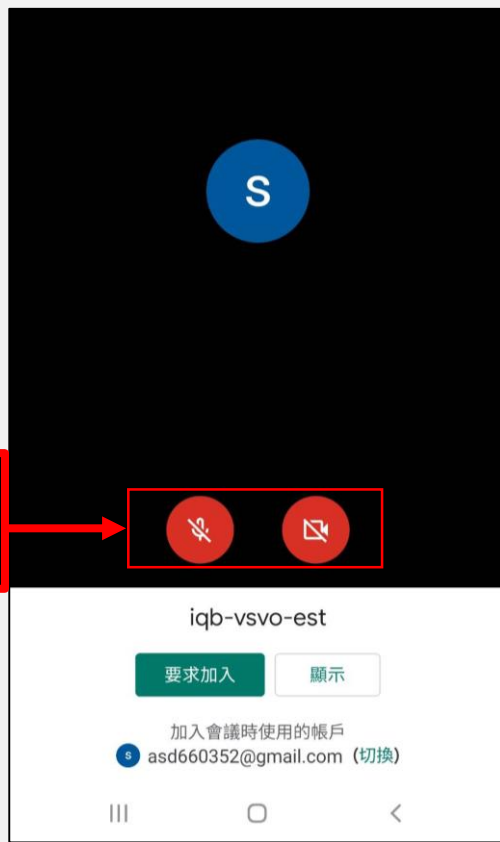
step 1

請先下載並安裝  Hangouts Meet，並點選該場次會議連結。

點選「要求加入」

成功進入!

請關閉麥克風
及視訊鏡頭

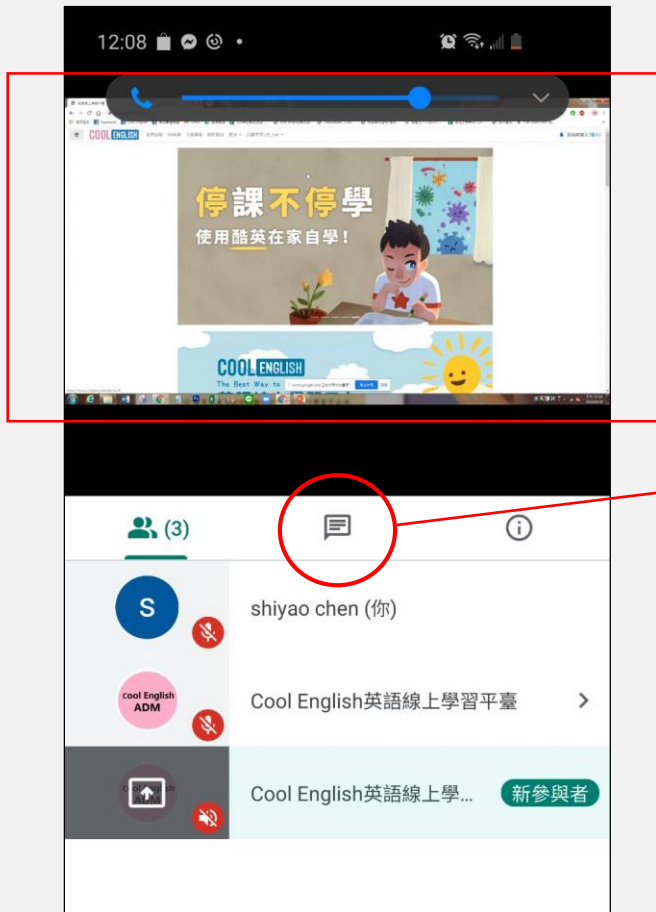


step 2

研習開始自動顯示畫面，使用聊天功能提問，可傳給全體參與者。

※研習進行中會有小幫手負責回答問題。

講師畫面



點選「聊天功能」

